


# Årsregnskap 2018



**NIG Norge AS**  
Org nr: 995 246 511

- **Resultatregnskap**
- **Balanse**
- **Noter**
- **Årsberetning**
- **Revisjonsberetning**

## NIG Norge AS

### RESULTATREGNSKAP

	Note	2018	2017
Salgsinntekt	9, 10	4 069 631	4 552 855
<b>Sum driftsinntekt</b>		<b>4 069 631</b>	<b>4 552 855</b>
Avskrivning	2	10 800	9 900
Annen driftskostnad	8	5 342 770	4 590 893
<b>Sum driftskostnad</b>		<b>5 353 569</b>	<b>4 600 793</b>
<b>Driftsresultat</b>		<b>-1 283 938</b>	<b>-47 938</b>
Inntekt fra investering i datterselskap	10	0	2 998 800
Renteinntekt fra foretak i samme konsern	10	863 268	745 218
Annen renteinntekt		0	1 067
Annen finansinntekt		5 344 805	2 422 966
Rentekostnad til foretak i samme konsern	10	-48 744	0
Annen finanskostnad		-3 184 824	-2 461 163
<b>Resultat før skatt</b>		<b>1 690 567</b>	<b>3 658 949</b>
Skattekostnad	11	528 143	158 180
<b>Årsresultat</b>		<b>1 162 424</b>	<b>3 500 769</b>

## NIG Norge AS

BALANSE PR. 31.12.

	Note	2018	2017
EIENDELER			
Anleggsmidler			
Påkostning leide lokaler	2	11 423	22 223
<b>Sum varige driftsmidler</b>		<b>11 423</b>	<b>22 223</b>
<b>Finansielle anleggsmidler</b>			
Investeringer i datterselskap	1	20 637 729	18 869 600
Lån til foretak i samme konsern	4	1 605 527	32 534 078
<b>Sum finansielle anleggsmidler</b>		<b>22 243 256</b>	<b>51 403 678</b>
<b>Sum anleggsmidler</b>		<b>22 254 679</b>	<b>51 425 901</b>
Omløpsmidler			
<b>Fordringer</b>			
Kundefordringer		93 600	0
Andre kortsiktige fordringer	4	17 669 571	34 812 525
<b>Sum fordringer</b>		<b>17 763 171</b>	<b>34 812 525</b>
Bankinnskudd	3	23 693 697	834
<b>Sum omløpsmidler</b>		<b>41 456 868</b>	<b>34 813 359</b>
<b>SUM EIENDELER</b>		<b>63 711 547</b>	<b>86 239 259</b>

## NIG Norge AS


BALANSE PR. 31.12.

	Note	2018	2017
EGENKAPITAL OG GJELD			
EGENKAPITAL			
<b>Innskutt egenkapital</b>			
Aksjekapital	6	2 000 000	2 000 000
Overkurs		6 184 605	6 184 605
<b>Sum innskutt egenkapital</b>		<b>8 184 605</b>	<b>8 184 605</b>
Annen egenkapital			
		10 600 436	9 438 012
<b>Sum opptjent egenkapital</b>		<b>10 600 436</b>	<b>9 438 013</b>
<b>Sum egenkapital</b>	7	<b>18 785 041</b>	<b>17 622 618</b>
GJELD			
<b>Kortsiktig gjeld</b>			
Gjeld til kredittinstitusjoner		0	17 340 583
Leverandørgjeld	4	161 408	100 801
Annen kortsiktig gjeld	4	44 765 097	51 175 258
<b>Sum kortsiktig gjeld</b>		<b>44 926 505</b>	<b>68 616 642</b>
<b>Sum gjeld</b>		<b>44 926 505</b>	<b>68 616 642</b>
<b>SUM EGENKAPITAL OG GJELD</b>		<b>63 711 547</b>	<b>86 239 259</b>

Borgenhaugen, 28.02.2019

Styret i NIG Norge AS

  
\_\_\_\_\_  
Helge Stemshaug  
styreleder

  
\_\_\_\_\_  
Trond Olav Frigaard  
styremedlem/daglig leder

  
\_\_\_\_\_  
Ellen Merete Hanetho  
styremedlem

## Regnskapsprinsipper

Arsregnskapet er satt opp i samsvar med regnskapslovens bestemmelser og god regnskapsskikk.

### Valuta

Transaksjoner i utenlandsk valuta omregnes til kursen på transaksjonstidspunktet. Pengeposter i utenlandsk valuta omregnes til norske kroner ved å benytte balansedagens kurs.

### Driftsinntekter

Husleieinntekter og relaterte inntekter inntektsføres etterhvert som de leveres.

### Skatt

Skattekostnaden i resultatregnskapet omfatter både periodens betalbare skatt og endring i utsatt skatt. Utsatt skatt er beregnet med 22% på grunnlag av de midlertidige forskjeller som eksisterer mellom regnskapsmessige og skattemessige verdier, samt ligningsmessig underskudd til fremføring ved utgangen av regnskapsåret. Skatteøkende og skattereduserende midlertidige forskjeller som reverserer eller kan reverseres i samme periode er utlignet og nettoført. Oppføring av utsatt skattefordel på netto skattereduserende forskjeller som ikke er utlignet er begrunnet med antatt fremtidig inntjening. Netto utsatt skattefordel balanseføres i den grad det er sannsynlig at denne kan bli utnyttet

Skatt på avgitt konsernbidrag som er ført som økt kostpris på aksjer i andre selskaper, og skatt på mottatt konsernbidrag som er ført direkte mot egenkapitalen, er ført direkte mot skatt i balansen (føringen skjer mot betalbar skatt hvis konsernbidraget har hatt virkning på betalbar skatt og mot utsatt skatt hvis konsernbidraget har hatt virkning på utsatt skatt).

### Klassifisering og vurdering av balanseposter

Eiendeler bestemt til varig eie eller bruk er klassifisert som anleggsmidler. Eiendeler som er tilknyttet salg av tjenester er klassifisert som omløpsmidler. Fordringer er klassifiseres som omløpsmidler hvis de skal tilbakebetales i løpet av ett år etter utbetalingstidspunktet. For gjeld er tilsvarende kriterier lagt til grunn.

Omløpsmidler vurderes til det laveste av anskaffelseskost og virkelig verdi. Kortsiktig gjeld balanseføres til nominelt beløp på etableringstidspunktet.

Anleggsmidler vurderes til anskaffelseskost. Varige anleggsmidler som forringes i verdi avskrives lineært over forventet økonomisk levetid. Anleggsmidlene nedskrives til virkelig verdi ved verdifall som ikke forventes å være forbigående.

### Varige driftsmidler

Varige driftsmidler balanseføres og avskrives over driftsmidlenes forventede levetid dersom de har antatt levetid over 3 år og har en kostpris som overstiger kr 15 000. Vedlikehold av driftsmidler kostnadsføres løpende. Påkostninger eller forbedringer tillegges driftsmidlets kostpris og avskrives i takt med driftsmidlet. Skillet mellom vedlikehold og påkostning/forbedring regnes i forhold til driftsmidlets stand ved kjøp av driftsmidlet.

### Datterselskap

Investeringer i datterselskap er vurdert etter kostmetoden. Kostprisen økes når midler tilføres ved kapitalutvidelse eller når det gis konsernbidrag til datterselskap. Mottatte utdelinger resultatføres i utgangspunktet som inntekt. Utdelinger som overstiger andel av opptjent egenkapital etter kjøpet føres som reduksjon av anskaffelseskost. Utbytte/konsernbidrag fra datterselskap regnskapsføres det samme året som datterselskapet avsetter beløpet.

Balanseført beløp skrives ned til antatt virkelig verdi når den er lavere.

### Fordringer

Kundefordringer og andre fordringer oppføres til pålydende etter fradrag for avsetning til forventet tap. Avsetning til tap gjøres på grunnlag av en individuell vurdering av de enkelte fordringene. For øvrige kundefordringer utføres en uspesifisert avsetning for å dekke forventet tap på krav.

### Kontantstrømoppstilling

Kontantstrømoppstillingen er utarbeidet etter den indirekte metoden. Kontanter og kontantekvivalenter omfatter kontanter, bankinnskudd og andre kortsiktige, likvide plasseringer.



## Note 1 Datterselskap

Investeringene regnskapsføres etter kostmetoden.

Datterselskap	Forretnings- kontor	Eier-/ stemme- andel	Egenkapital siste år	Resultat siste år	Balansført verdi 31.12.2018
Sarpsborg Metall AS	Borgenhaugen	100%	22 772 375	11 883 140	9 688 740
Sarpsborg Metall AB	Mölndal, SE	100%	1 992 692	6 739 227	85 600
Scandinavian Storage Group AS	Borgenhaugen	100%	5 869 089	-480 692	2 303 987
Scandinavian Storage Group A/S	Ikast, DK	100%	221 135	1 043 337	58 500
Altistore AS	Borgenhaugen	100%	2 024 453	298 608	1 495 715
Denop ApS	Ikast, DK	100%	-15 840 468	-21 877	0
Norop AS	Borgenhaugen	100%	6 568 904	-564 202	6 997 656
NIG IPO	Hong Kong	100%	172 437	41 077	7 531
<b>Balansført verdi 31.12.2018</b>					<b>20 637 729</b>

## Note 2 Varige driftsmidler

	Påkostning leide lokaler
Anskaffelseskost 31.12.2017	32 123
Tilgang	0
Avgang	0
Anskaffelseskost 31.12.2018	32 123
Akkumulerte avskrivninger	20 700
<b>Bokført verdi 31.12.2018</b>	<b>11 423</b>
Årets avskrivninger	10 800
Forventet økonomisk levetid	3 år
Avskrivningsplan	Lineær

## Årlig leie av ikke balansførte driftsmidler

Driftsmiddel	Minimum leieperiode	Årlig leie (NOK)
Bygninger	05.09.2029	4 194 000

## Note 3 Bundne bankinnskudd

	2018	2017
Skattetrekkskonto	835	834
Husleiegaranti	2 386 478	0

Note 4 Mellomværende med selskap i samme konsern m.v.

	Langsiktige fordringer		Andre kortsiktige fordringer	
	2018	2017	2018	2017
Foretak i samme konsern	1 605 527	32 534 078	17 601 577	34 707 947
<b>Sum</b>	<b>1 605 527</b>	<b>32 534 078</b>	<b>17 601 577</b>	<b>34 707 947</b>

	Leverandørgjeld		Kortsiktig gjeld	
	2018	2017	2018	2017
Foretak i samme konsern	0	100 801	44 746 376	51 175 257
<b>Sum</b>	<b>0</b>	<b>100 801</b>	<b>44 746 376</b>	<b>51 175 257</b>

I "Andre kortsiktige fordringer" er kr 17 601 577 fordring på datterselskap med trekk i konsernkontoordningen. I "Kortsiktig gjeld" er kr 30 272 455 innskudd i datterselskapene i forbindelse med konsernkontoordning.

Langsiktige fordringer/lån blir renteberegnet.

Det er ingen lån som forfaller etter 5 år.

#### Note 5 Fordringer og gjeld

	2018	2017
Langsiktig gjeld med forfall senere enn 5 år	0	0

#### Note 6 Aksjekapital og aksjonærinformasjon

Aksjekapitalen på kr. 2 000 000 består av 1 000 aksjer à kr. 2 000. Alle aksjer har like rettigheter.

##### Oversikt over de største aksjonærene 31.12.2018

Navn	Antall aksjer	Eierandel
North Investment Group AB	1 000	100%
<b>Sum</b>	<b>1 000</b>	<b>100%</b>

Selskapet inngår i konsernet Soland Invest AS, org. nr. 987 521 465, med forretningskontor i Sarpsborg kommune.

Soland Invest AS utarbeider konsernregnskap, som kan utleveres fra selskapets kontor i Bredmyra 4, 1739 Borgenhaugen.

#### Note 7 Egenkapital

	Aksjekapital	Overkurs	Annen egenkapital	Sum egenkapital
Egenkapital 31.12.2017	2 000 000	6 184 605	9 438 012	17 622 617
Årets resultat			1 162 424	1 162 424
<b>Egenkapital 31.12.2018</b>	<b>2 000 000</b>	<b>6 184 605</b>	<b>10 600 436</b>	<b>18 785 041</b>

## Note 8 Lønnskostnader, antall ansatte, godtgjørelser, lån til ansatte m.v.

Selskapet har ingen ansatte.

Det er ikke kostnadsført honorar til styret i 2018.

Det er ikke gitt lån/sikkerhetsstillelse til daglig leder, styrets leder eller andre nærstående parter. Det er ingen enkeltlån/sikkerhetsstillelser som utgjør mer enn 5 % av selskapets egenkapital.

<b>Kostnadsført godtgjørelse til revisor</b>	<b>2018</b>	<b>2017</b>
Revisjon	27 681	26 000
Andre tjenester - teknisk bistand regnskap/ligningspapirer	26 000	25 000
<b>Sum</b>	<b>53 681</b>	<b>51 000</b>

Honorarene er ekskl. mva.

## Note 9 Salgsinntekter

	<b>2018</b>	<b>2017</b>
<b>Fordeling på virksomhetsområde</b>		
Husleie	4 069 631	4 552 855
<b>Sum</b>	<b>4 069 631</b>	<b>4 552 855</b>
<b>Geografisk fordeling</b>		
Norge	4 069 631	4 552 855
<b>Sum</b>	<b>4 069 631</b>	<b>4 552 855</b>

## Note 10 Transaksjoner med nærstående

Ytelser til ledende ansatte er omtalt i note 8, og mellomværende med konsernselskaper er omtalt i note 4.

<b>Selskapets transaksjoner med nærstående parter:</b>	<b>2018</b>	<b>2017</b>
<b>a) Husleieinntekt</b>		
- Foretak i samme konsern	3 134 648	3 000 350
<b>b) Inntekt fra investering i datterselskap - aksjeutbytte</b>		
- Foretak i samme konsern	0	2 998 800
<b>c) Renteinntekt</b>		
- Foretak i samme konsern	863 268	745 218
<b>d) Renteinntekt</b>		
- Foretak i samme konsern	48 744	0



## Note 11 Skatt

## Beregning av utsatt skatt/utsatt skattefordel:

Midlertidig forskjeller:	2018	2017	Endring
Netto midlertidig forskjeller	0	0	0
<b>Grunnlag for beregning av utsatt skattefordel</b>	<b>0</b>	<b>0</b>	<b>0</b>
Utsatt skatt / skattefordel (22 % / 23 %)	0	0	0
Herav ikke balanseført utsatt skattefordel	0	0	0
<b>Utsatt skattefordel i balansen</b>	<b>0</b>	<b>0</b>	<b>0</b>

## Grunnlag for skattekostnad, endring i utsatt skatt og betalbar skatt

Skattepliktig inntekt:	<b>2018</b>	<b>2017</b>
Resultat før skattekostnad	1 690 567	3 658 949
Permanente forskjeller	605 706	-2 999 867
Avgitt konsernbidrag	-2 296 272	-659 082
<b>Skattepliktig inntekt</b>	<b>0</b>	<b>0</b>
Betalbar skatt:	<b>2018</b>	<b>2017</b>
Betalbar skatt på årets resultat	528 143	158 180
Betalbar skatt på avgitt konsernbidrag	-528 143	-158 180
<b>Betalbar skatt i balansen</b>	<b>0</b>	<b>0</b>
Årets skattekostnad:	<b>2018</b>	<b>2017</b>
Betalbar skatt på årets resultat	528 143	158 180
Sum betalbar skatt	528 143	158 180
Endring i utsatt skattefordel	0	0
<b>Årets skattekostnad (-inntekt)</b>	<b>528 143</b>	<b>158 180</b>
Avstemming av årets skattekostnad:		
Resultat før skatt	1 690 567	3 658 949
Beregnet skatt av resultat før skatt	388 830	878 148
Skattekostnad i resultatregnskapet	528 143	158 180
Differanse	139 312	-719 968
Skatteeffekt av permanente forskjeller	139 312	-719 968
Sum forklart differanse	139 312	-719 968

**Kontantstrømoppstilling**

NIG Norge AS

	2018	2017
<b>Kontantstrømmer fra operasjonelle aktiviteter</b>		
Resultat før skattekostnad	1 690 567	3 658 949
Avskrivninger	10 800	9 900
Endring i kundefordringer	-93 600	0
Endring i vareleverandørgjeld	60 607	55 257
Endring i andre tidsavgrensingsposter	55 303	-59 036
<b>Netto kontantstrøm fra operasjonelle aktiviteter</b>	<b>1 723 677</b>	<b>3 665 070</b>
<b>Kontantstrøm fra investeringsaktiviteter</b>		
Utbetalinger ved kjøp av varige driftsmidler	0	-32 123
Innbetalinger på lånefordring konsern (korts./langs.)	48 034 921	-35 522 336
Utbetaling av konsernbidrag til datterselskap	-659 081	0
<b>Netto kontantstrøm fra investeringsaktiviteter</b>	<b>47 375 840</b>	<b>-35 554 459</b>
<b>Kontantstrømmer fra finansieringsaktiviteter</b>		
Netto innbetaling kassekreditt	0	17 340 583
Netto utbetaling kassekreditt	-17 340 583	0
Innbetalinger/utbetalinger gjeld konsernselskaper	-8 066 071	5 571 382
Innbetalinger ved opptak av annen gjeld (korts./langs.)	0	-4 398 441
<b>Netto kontantstrømmer fra finansieringsaktiviteter</b>	<b>-25 406 653</b>	<b>18 513 524</b>
<b>Netto kontantstrøm for perioden</b>	<b>23 692 863</b>	<b>-13 375 865</b>
Kontanter og kontantekvivalenter ved periodens begynnelse	834	13 376 699
<b>Kontanter og kontantekvivalenter ved periodens slutt</b>	<b>23 693 697</b>	<b>834</b>
Denne består av:		
Bankinnskudd m.v.	23 693 697	834
Ubenyttet driftskreditt utgjør i tillegg	0	7 659 417

# NIG Norge AS - org nr: 995 246 511

## Årsberetning 2018

### **Selskapet art, lokalisering og formål.**

Selskapet formål er å eie og forvalte eierandeler i handelsselskapene i Frigaardgruppen. Selskapet skal forøvrig kunne utøve en finansiell støttefunksjon overfor handelsselskapene ved låneformidling eller på annen måte. Selskapets forretningskontor er i Bredmyra 4, 1740 Borgenhaugen.

Styret kjenner ikke til forhold av viktighet for å bedømme selskapets stilling og resultater som ikke fremgår av regnskapene og balansen med noter. Det her heller ikke etter regnskapsårets utgang inntrådt forhold som etter vårt syn har betydning for bedømmelse av regnskapet.

### **Resultatutvikling.**

Selskapets omsetning i 2018 var kr. 4,1 mill, mot kr 4,5 mill i 2017. Resultat før skatt var et overskudd på kr. 1,7 mill mot et overskudd på kr. 3,7 mill i 2017. Sum egenkapital pr. 31.12.18 var kr. 18,8 mill mot kr 17,6 mill året før. Egenkapitalandel er på 29,5 % pr 31.12.18.

### **Arbeidsmiljø.**

Pr årsskiftet har ikke selskapet ansatte.

### **Forsknings og utviklingsaktiviteter:**

Det har ikke vært noen forsknings og utviklingsaktiviteter i selskapet i 2018.

### **Likestilling.**

Selskapets styre består av 2 menn og 1 kvinne. Styret har ut fra en vurdering av antall ansatte og stillingskategori ikke funnet det nødvendig å iverksette spesielle tiltak med hensyn til likestilling. Styret er bevisst på de samfunnsmessige forventninger om tiltak for å fremme likestilling i virksomhetens styre og vil selvfølgelig vurdere nødvendige tiltak på sikt for å innfri samfunnets forventninger til likestilling.

### **Ytre miljø.**

Selskapet forurensar ikke det ytre miljøet utover det som er akseptert etter norske regler.

### **Redegjørelse for fortsatt drift.**

Regnskapet er fremlagt under forutsetning av fremtidig drift.

### **Finansiell status**

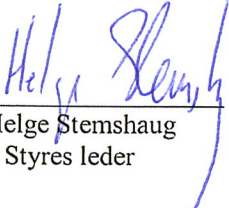
Selskapets kontantstrømanalyse for 2018 viser økning i beholdning av kontanter og kontantekvivalenter gjennom året. Selskapet har redusert utlån til foretak i samme konsern og innbetalt på kassakreditt. Selskapet har ingen langsiktig rentebærende gjeld. Selskapet har således moderat kreditt- og renterisiko.


Selskapet har i 2018 hatt et netto valutabehov tilsvarende kr. 88,3 mill som eier av konsernkontoordningen. Selskapet er med dette utsatt for valutarisiko, primært EUR (66%), USD (14%) og SEK (20%) i sin ordinære forretningsvirksomhet. Selskapet har gjennom 2018 benyttet spotkjøp av valuta på gunstige tidspunkter for å redusere sin valutarisiko. Pr 31.12.2018 hadde selskapet trekk på EUR og USD kontoene, og er således noe eksponert mot valutarisiko. Selskapet hadde ingen åpne terminkontrakter pr. 31.12.18.


### Utsikter for 2019

Selskapet forventer et driftsresultat omtrent på nivå med 2018. Selskapet er et holdingselskap med ingen vesentlig annen aktivitet. Selskapet ervervet selskapet Sørleie Prosjektinnredninger AS i januar 2019. Selskapet har en solid egenkapital.

Sarpsborg 28.02.2019

  
Helge Stemshaug  
Styres leder

  
Trond O. Frigaard  
Daglig leder / styremedlem

  
Ellen M. Hanetho  
Styremedlem





Til generalforsamlingen i NIG Norge AS

## *Uavhengig revisors beretning*

### *Uttalelse om revisjonen av årsregnskapet*

---

#### *Konklusjon*

Vi har revidert NIG Norge AS' årsregnskap som består av balanse per 31. desember 2018, resultatregnskap og kontantstrømoppstilling for regnskapsåret avsluttet per denne datoen og noter til årsregnskapet, herunder et sammendrag av viktige regnskapsprinsipper.

Etter vår mening er det medfølgende årsregnskapet avgitt i samsvar med lov og forskrifter og gir et rettviseende bilde av selskapets finansielle stilling per 31. desember 2018, og av dets resultater og kontantstrømmer for regnskapsåret avsluttet per denne datoen i samsvar med regnskapslovens regler og god regnskapsskikk i Norge.

---

#### *Grunnlag for konklusjonen*

Vi har gjennomført revisjonen i samsvar med lov, forskrift og god revisjonsskikk i Norge, herunder de internasjonale revisjonsstandardene International Standards on Auditing (ISA-ene). Våre oppgaver og plikter i henhold til disse standardene er beskrevet i Revisors oppgaver og plikter ved revisjon av årsregnskapet. Vi er uavhengige av selskapet slik det kreves i lov og forskrift, og har overholdt våre øvrige etiske forpliktelser i samsvar med disse kravene. Etter vår oppfatning er innhentet revisjonsbevis tilstrekkelig og hensiktsmessig som grunnlag for vår konklusjon.

---

#### *Øvrig informasjon*

Ledelsen er ansvarlig for øvrig informasjon. Øvrig informasjon omfatter informasjon i årsrapporten bortsett fra årsregnskapet og den tilhørende revisjonsberetningen.

Vår uttalelse om revisjonen av årsregnskapet dekker ikke øvrig informasjon, og vi attesterer ikke den øvrige informasjonen.

I forbindelse med revisjonen av årsregnskapet er det vår oppgave å lese øvrig informasjon med det formål å vurdere hvorvidt det foreligger vesentlig inkonsistens mellom øvrig informasjon og årsregnskapet, kunnskap vi har opparbeidet oss under revisjonen, eller hvorvidt den tilsynelatende inneholder vesentlig feilinformasjon.

Dersom vi konkluderer med at den øvrige informasjonen inneholder vesentlig feilinformasjon er vi pålagt å rapportere det. Vi har ingenting å rapportere i så henseende.

---

#### *Styrets og daglig leders ansvar for årsregnskapet*

Styret og daglig leder (ledelsen) er ansvarlig for å utarbeide årsregnskapet i samsvar med lov og forskrifter, herunder for at det gir et rettviseende bilde i samsvar med regnskapslovens regler og god regnskapsskikk i Norge. Ledelsen er også ansvarlig for slik internkontroll som den finner nødvendig





for å kunne utarbeide et årsregnskap som ikke inneholder vesentlig feilinformasjon, verken som følge av misligheter eller utilsiktede feil.

Ved utarbeidelsen av årsregnskapet må ledelsen ta standpunkt til selskapets evne til fortsatt drift og opplyse om forhold av betydning for fortsatt drift. Forutsetningen om fortsatt drift skal legges til grunn for årsregnskapet så lenge det ikke er sannsynlig at virksomheten vil bli avvirket.

---

### *Revisors oppgaver og plikter ved revisjonen av årsregnskapet*

Vårt mål med revisjonen er å oppnå betryggende sikkerhet for at årsregnskapet som helhet ikke inneholder vesentlig feilinformasjon, verken som følge av misligheter eller utilsiktede feil, og å avgi en revisjonsberetning som inneholder vår konklusjon. Betryggende sikkerhet er en høy grad av sikkerhet, men ingen garanti for at en revisjon utført i samsvar med lov, forskrift og god revisjonsskikk i Norge, herunder ISA-ene, alltid vil avdekke vesentlig feilinformasjon som eksisterer. Feilinformasjon kan oppstå som følge av misligheter eller utilsiktede feil. Feilinformasjon blir vurdert som vesentlig dersom den enkeltvis eller samlet med rimelighet kan forventes å påvirke økonomiske beslutninger som brukerne foretar basert på årsregnskapet.

For videre beskrivelse av revisors oppgaver og plikter vises det til:

<https://revisorforeningen.no/revisjonsberetninger>

### *Uttalelse om andre lovmessige krav*

---

#### *Konklusjon om årsberetningen*

Basert på vår revisjon av årsregnskapet som beskrevet ovenfor, mener vi at opplysningene i årsberetningen om årsregnskapet og forutsetningen om fortsatt drift er konsistente med årsregnskapet og i samsvar med lov og forskrifter.

---

#### *Konklusjon om registrering og dokumentasjon*

Basert på vår revisjon av årsregnskapet som beskrevet ovenfor, og kontrollhandlinger vi har funnet nødvendig i henhold til internasjonal standard for attestasjonsoppdrag (ISAE) 3000 «Attestasjonsoppdrag som ikke er revisjon eller forenklet revisorkontroll av historisk finansiell informasjon», mener vi at ledelsen har oppfylt sin plikt til å sørge for ordentlig og oversiktlig registrering og dokumentasjon av selskapets regnskapsopplysninger i samsvar med lov og god bokføringsskikk i Norge.

Sarpsborg, 28. februar 2019  
**PricewaterhouseCoopers AS**

A handwritten signature in blue ink, appearing to read 'Dag Olav Haugen', written over a light blue horizontal line.

Dag Olav Haugen  
Statsautorisert revisor